



Knip knap maken:
Knip de knip knap uit. Leg hem met de plaatjes naar beneden. Vouw nu alle vier de hoeken naar het midden. Je vouwt dus als het ware de bloemetjes naar binnen.



Draai de knip-knap om (dus met de bloemetjes naar beneden) en vouw nog eens de vier hoeken naar het midden.

Vouw de knip knap dubbel. Steek je duimen en wijsvingers onder de flapjes met de bloemetjes en buig hem goed in vorm.

Je kunt zelf ook een knip knap maken met opdrachtjes erop of andere dieren.



Hoe werkt de knip knap:
Houd de knip knap dicht met de handen in de flapjes. Vraag je vriend of vriendin: hoeveel keer? Geef een cijfer 1-20. Beweeg de knip knap zo vaak heen en weer. Laat je vriend of vriendin nu een getal aanwijzen die je aan de binnenkant van de knip-knap kunt zien. Open dit flapje. Lees nu voor welke jong dier je vriend of vriendin voorstelt. Doe het nu nog een keer of wissel van taak.

**Hoera,
Het is lente!**

Milieueducatie Den Haag

de hyacint

de narcis

het sneeuwklkje

de bloembol

Hier mag je zelf iets verzinnen?

?

Het kuiken

het lam

Het vogel-kuiken

Het veulen

Het eenden-kuiken

Het kalf

De big


de tulip

de blauwe druif

de krokus

de narcis





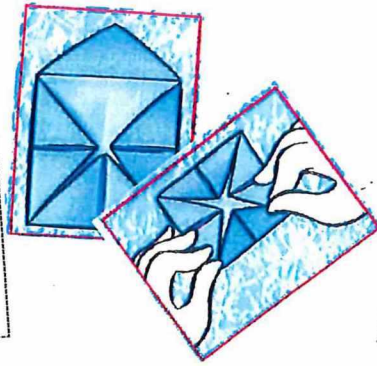
Knip knap maken:
Knip de knip knap uit. Leg hem met de plaatjes naar beneden. Vouw nu alle vier de hoeken naar het midden. Je vouwt dus als het ware de bloemetjes naar binnen.



Draai de knip-knap om (dus met de bloemetjes naar beneden) en vouw nog eens de vier hoeken naar het midden.

Vouw de knip knap dubbel. Steek je duimen en wijsvingers onder de flapjes met de bloemetjes en buig hem goed in vorm.

Je kunt zelf ook een knip knap maken met opdrachtjes erop of andere dieren.



Hoe werkt de knip knap:
Houd de knip knap dicht met de handen in de flapjes. Vraag je vriend of vriendin: hoeveel keer? Geef een cijfer 1-20. Beweeg de knip knap zo vaak heen en weer. Laat je vriend of vriendin nu een getal aanwijzen die je aan de binnenkant van de knip-knap kunt zien. Open dit flapje. Lees nu voor welke jong voorstelt. Doe het nu nog een keer of wissel van taak.



de hyacint

de narcis

8

Hier mag je zelf iets verzinnen ?

het sneeuwklkje

de bloemtoep

7

het lam

Het vogel-kuilken

Het eenden-kuilken

6

Het veulen

3

De kalf

De big

5

4

de tulip

de blauwe druif

de krokus

de narcis

**Hoera,
Het is lente!**

Milieueducatie Den Haag

