

Ga naar buiten en zoek het!

Wie:

Groepen 1/2, 3 en 4

Waar:

Buiten

Om het huis, parkje, bos of duinen

Wat moet je doen:

- Ga met het lijstje uit de bijlage van deze opdracht naar buiten. Sleep je buurmeisje of buurjongen mee en ga speuren in de buurt. Je hebt vast nog nooit zo goed gezocht naar iets rond je eigen huis. Er is altijd genoeg te vinden. Kun jij het allemaal vinden? Heb je het gevonden? Breng het mee. Streep wat je gevonden hebt gewoon door.
- Maak 15 vakjes met stoepkrijt op de straat voor de deur. Of gebruik 15 tegels. Verzamel de gevonden spullen per vakje. Dit kun je natuurlijk ook in je eentje doen. Maar samen vind je meer!

Hoelang?

Ongeveer 20 minuten

Begeleiding van ouders: Ja

Wat moet je doen?

Bezoek deze website: <https://www.milieueducatedenhaag.nl/site/hupnaarbuiten/pagina/zoekhet/zoekhet>

Op deze website kan je de 'zoek het' pagina downloaden















(Het is voor jonge kinderen natuurlijk veiliger en leuker als ouders meezoeken)

Veel plezier!



Op deze website kan je de 'zoek het' pagina downloaden

<https://www.milieueducatiedenhaag.nl/site/hupnaarbuiten/pagina/zoekhet/zoekhet>

<p>Een paardenbloem</p> 	<p>Mier of pissenbed</p> 	<p>Iets wat vies ruikt</p> 
<p>Zie je een vogel?</p> 	<p> Hup, naar Buiten!</p> <p>Gevonden? Streep het door!</p>	<p>Een Narcis</p> 
<p>Een rozenbottel</p> 	<p>Iets wat lekker ruikt</p> 	<p>Een madeliefje</p> 
<p>Een stokje/takje</p> 	<p>Zwerfvuil</p> 	<p>Een Veertje</p> 
<p>Blad met gekaartelde rand</p> 	<p>Mos</p> 	<p>Een steen(tje)</p> 